

# ワークショップスケジュール

# 11月



店内 iite Factory にて開催

WEB予約はこちらから

DIY倶楽部



ご利用には会員登録(無料)が必要となります

※参加のお申し込みは、WEB・店頭またはお電話にて受付致します。  
 当日参加希望の方は、お電話にてご相談ください。  
 ※写真は作品例です。小物は含まれません。  
 ※汚れてもよい服装での参加をお願いします。  
 ※開始10分前までに会場にお越しください。  
 ※開始時間を過ぎてからのお越しの場合、参加をお断りさせていただく場合がございます。  
 ※一人で作業できないお子様は保護者の方との共同作業での参加をお願いします。  
 ※キャンセルは開催前日の18時までにはお願いします。  
 ※レジ袋の有料化に伴い、作品のお持ち帰り袋も有料となっております。マイバッグのご持参にご協力をお願いします。

**3水・祝**

### これが基本の形「ミニテーブル」

カット済みの木材を電動工具で組み立てます。小さなテーブルですが、作り方をマスターすれば大きいサイズにもチャレンジできるようになります。【無塗装での完成となります。】



サイズ：(約)幅60×奥行35.5×高さ37cm  
 開催時間：①10:00～12:00  
 ②14:00～16:00  
 参加費：1個 2,000円(税込2,200円)  
 定員：①②各4名 所要時間：約120分

**6土**

### ワイヤーネットで作る「オタムリス」

ワイヤーネットを使ってリース土台を作り、季節の花苗で寄せ植えリースを作ります。※当日は植物の生育・仕入れの状況にあった苗をご用意いたします。



サイズ：(約)直径25cm  
 開催時間：①10:00～12:00  
 ②14:00～16:00  
 参加費：リース土台1個 500円(税込550円) + 苗代  
 定員：①②各4名  
 所要時間：約120分

※画像はイメージです  
 【一例として】  
 ピオラ苗5個、葉物4個使用  
 税込2,015円(リース代含む)

**7日**

工具マスター

### 始めようDIY! 「ジグソー・サンダー」

基本の電動工具の使い方を丁寧に学ぶシリーズ、ジグソーって何? という方でも安全に使いこなす方法を実践を交えてお伝えします。



開催時間：①10:00～12:00  
 ②14:00～16:00  
 参加費：1名 1,800円(税込1,980円) ※材料費込  
 定員：①②各2名  
 所要時間：約120分

PRICE DOWN  
30%OFF

**10水**

### 花台にも出来るシンプルな「角スツール」

カット済みの木材を電動工具で組み立て、ワックスでペイントします。作り方をマスターすれば、テーブルも作ることができます。




サイズ：(約)幅27×奥行27×高さ47.8cm  
 開催時間：①10:00～12:30  
 ②14:30～17:00  
 参加費：1個 4,000円(税込4,400円)  
 →2,800円(税込3,080円) ※材料費込  
 定員：①②各4名 所要時間：約150分

**13土** 事前予約限定

### 部屋の模様替え「アンティークチェスト」

カット済みの木材を電動工具で組み立て、ワックスでペイントして完成です。午前・午後両方ご参加できる方に限らせて頂きます。



サイズ：(約)幅37.5×奥行31×高さ93cm  
 開催時間：10:00～16:00(12～14:00休憩)  
 参加費：1個 4,500円(税込4,950円) ※材料費込  
 定員：2名【最終予約受付日 11/10(水)】  
 所要時間：約240分

**14日**

### アウトドアライフ「G-Funシェルフ」

ボルト1本で掴む・繋げる新しいDIYパーツで作るG-Funの新作シェルフです。軽量でサビにくいアルミフレーム製、持ち運びにも便利でアウトドアにもピッタリです。



サイズ：(約)幅47.9×奥行29.3×高さ29.9cm  
 開催時間：①10:00～11:00  
 ②13:00～14:00  
 参加費：1個 1,819円(税込2,000円) ※材料費込  
 定員：①②各3名  
 所要時間：約60分

リフォームリノベーション

**17水** 事前予約限定

### やってみよう「クッションフロアを貼り替える」

クッションフロアの特徴・道具の説明をしながら、実際に疑似トイレの床の貼り替えをしてみます。コツやポイントを知って、自分でできるようになります。



開催時間：①10:00～12:00  
 ②14:00～16:00  
 参加費：1名 1,800円(税込1,980円)  
 定員：①②各2名【最終予約受付日 11/14(日)】  
 所要時間：約120分

**20土**

### クリスマス「ころころサンタ」

水性塗料でペイントした後、ボスカで顔や模様を自由に描き込みましょう。ゆらゆら揺れて、小さく飾れる木製の置物です。



サイズ：(約)幅14×奥行14×高さ10cm  
 開催時間：①10:00～11:00 ②11:30～12:30  
 ③14:30～15:30 ④16:00～17:00  
 参加費：1個 500円(税込550円) ※材料費込  
 定員：①②③④各4名  
 所要時間：約60分

**21日**

### クリスマス「オリジナル柄グラス」

ホビールーターを使ってグラスに文字や絵を彫っていきます。プレゼントにも自分用にできる特別な作品と一緒に作ってみませんか?



サイズ：(約)高さ12×直径6cm 300ml  
 開催時間：①10:00～11:00 ②11:30～12:30  
 ③14:30～15:30 ④16:00～17:00  
 参加費：1個 500円(税込550円) ※材料費込  
 定員：①②③④各4名  
 所要時間：約60分

**23火・祝**

### 秋の園芸「麻袋の壁掛けプランター」

水性塗料でペイントし、ステンシルで仕上げた壁掛けプランターにお好みの観葉植物を植えます。育てる楽しみもあるインテリアグリーンと一緒に作りましょう。



※当日は植物の生育・仕入れ状況に合った苗をご用意いたします。

サイズ：(約)幅18×奥行7×高さ30cm  
 開催時間：①10:00～11:30  
 ②13:30～15:00  
 ③15:30～17:00  
 参加費：1個 700円(税込770円) + 苗代  
 定員：①②③各4名 所要時間：約90分

**27土**

### フタ付き収納BOX「ベンチストッカー」

カット済みの木材を電動工具で組み立て、ワックスと水性塗料でペイントし、ステンシルで仕上げます。玄関やリビングで収納プラス荷物置いたり、軽く腰掛けたりと大活躍!



サイズ：(約)幅45×奥行34×高さ42cm  
 開催時間：①10:00～12:00  
 ②14:00～16:00  
 参加費：1個 2,273円(税込2,500円) ※材料費込  
 定員：①②各4名  
 所要時間：約120分

**28日**

### 足踏み式「消毒液用ウッドペダル」

カット済みの木材を電動工具で組み立てます。容器に触れずに消毒できる足踏み式です。※消毒液は別売りです。【無塗装での完成となります。】



サイズ：(約)幅22×奥行42×高さ105cm  
 開催時間：①10:00～11:30 ②13:30～15:00  
 ③15:30～17:00  
 参加費：1個 2,728円(税込3,000円) + 消毒液代(税込1,097円)  
 定員：①②③各4名 所要時間：約90分

新型コロナウイルス感染症拡大の状況または災害等により、開催内容の変更及び、中止となる場合がございます。予めご了承くださいませ。

# ワークショップスケジュール

# 12月



店内 iite Factory にて開催

WEB予約はこちらから

DIY倶楽部



ご利用には会員登録(無料)が必要となります

※参加のお申し込みは、WEB・店頭またはお電話にて受付致します。  
 当日参加希望の方は、お電話にてご相談ください。  
 ※写真は作品例です。小物は含まれません。  
 ※汚れてもよい服装での参加をお願いします。  
 ※開始10分前までに会場にお越しください。  
 ※開始時間を過ぎてからのお越しの場合、参加をお断りさせていただく場合がございます。  
 ※一人で作業できないお子様は保護者の方との共同作業での参加をお願いします。  
 ※キャンセルは開催前日の18時までをお願いします。  
 ※レジ袋の有料化に伴い、作品のお持ち帰り袋も有料となっております。マイバッグのご持参にご協力をお願いします。

1水

## あったかうちゴハン「タイルで鍋敷き」

木枠にワックスでペイントし、お好みのデザインに敷き詰めたタイルを目地材で埋めていきます。手作りの鍋敷きで食卓に彩りを!



サイズ: (約)縦18.5×横18.5cm  
 開催時間: ①10:00~12:00  
 ②14:00~16:00

参加費: 1枚 1,200円(税込1,320円)※材料費込  
 定員: ①②各4名  
 所要時間: 約120分



4土

## 「丸のこ」に挑戦!

丸のこ様々な機能を座学と実践を交えながらお伝えしていきます。少人数制で一一人丁寧に説明しますので、初めての方でも安心して挑戦していただけます。



※ヒール・サンダル不可

開催時間: ①10:00~12:00  
 ②14:00~16:00

参加費: 1名 2,500円(税込2,750円)※材料費込  
 定員: ①②各2名  
 所要時間: 約120分

5日

## クリスマス「ラック型ツリー」

カット済みの木材を電動工具で組み立て、水性塗料でペイントします。中に好きな小物を飾ることが出来るツリーを作ります。



サイズ: (約)幅30×奥行4.5×高さ40cm  
 開催時間: ①10:00~12:00  
 ②14:00~16:00

参加費: 1個 1,000円(税込1,100円)※材料費込  
 定員: ①②各4名  
 所要時間: 約120分



8水

事前予約限定

## やればできる!「壁紙の貼り方」

壁紙の基本についてお伝えしながら、もっともポピュラーな生のリタイルの壁紙を実際に貼っていただきます。コツやポイントを知って、自分でできるようになります。



開催時間: ①10:00~12:00  
 ②14:00~16:00

参加費: 1人 1,800円(税込1,980円)※材料費込  
 定員: ①②各2名【最終予約受付日 12/5(日)】  
 所要時間: 約120分

11土

## マイスターに習う!「洋包丁の研ぎ方」

包丁メーカー「貝印」さんによる包丁研ぎ教室です。ご自宅で使用している包丁を、布や新聞紙等に包んでご持参ください。



※三徳包丁1本が目安です。  
 ※砥石は貸出致します。

開催時間: ①10:00~12:00  
 ②14:00~16:00

参加費: 1人 500円(税込550円)  
 定員: ①②各4名  
 所要時間: 約120分

12日

## 小物の整理に「マジカルBOX」

カット済みの木材を木工用接着剤で組み立て、水性塗料でペイントします。左右に開けば3段の小箱が現れる。マジックみたいな箱を作ります。



サイズ: (約)幅12.3×奥行12.3×高さ19.3cm  
 開催時間: ①10:00~11:30  
 ②13:30~15:00 ③15:30~17:00

参加費: 1個 1,000円(税込1,100円)※材料費込  
 定員: ①②③各4名  
 所要時間: 約90分

15水・26日

## カフェ風「ペーパーホルダー付きスパイスラック」

カット済みの木材を電動工具で組み立て、ワックスでペイントします。いつも使う調味料やキッチンペーパーを収納し、お料理時間を楽しくスピーディーにしましょう。



サイズ: (約)幅37.5×奥行14×高さ45cm  
 開催時間: ①10:00~12:00  
 ②14:00~16:00

参加費: 1個 1,200円(税込1,320円)※材料費込  
 定員: ①②各4名  
 所要時間: 約120分

18土

## 温もりおもちゃ「木のカメラ」

木材に水性塗料でペイントし、木工用接着剤でパーツを取り付けます。お子様に大人気の木のカメラを思い思いに作ってみましょう。



サイズ: (約)幅9×奥行4×高さ7.5cm  
 開催時間: ①10:00~11:00 ②11:30~12:30  
 ③14:30~15:30 ④16:00~17:00

参加費: 1個 364円(税込400円)※材料費込  
 定員: ①②③④各4名  
 所要時間: 約60分

19日

## クリスマス「ボックスライト」

ボックス型のフォトフレームにステンシルをして、クリスマス柄のライトを作ります。(LEDライト・電池付)




サイズ: (約)幅20×奥行3×高さ15cm  
 開催時間: ①10:00~11:00 ②11:30~12:30  
 ③14:30~15:30 ④16:00~17:00

参加費: 1個 1,000円(税込1,100円)※材料費込  
 定員: ①②③④各4名  
 所要時間: 約60分

22水

## 棚板位置の変更OK「G-Fun 3段ラック」

ボルト1本で掴む・繋げる新しいDIYパーツで作るG-Funの新作シェルフです。軽量でサビにくいアルミフレーム製、持ち運びにも便利でアウトドアにもピッタリです。



サイズ: (約)幅45×奥行29.3×高さ45.6cm  
 開催時間: ①10:00~11:00  
 ②13:00~14:00

参加費: 1個 1,819円(税込2,000円)※材料費込  
 定員: ①②各3名  
 所要時間: 約60分

25土

## 迎春「羽子板飾り」

羽子板型の土台にステンシルをおめたい飾り付けをあしらって、手作りのお正月飾りを作ります。お子様でも簡単☆吊るして飾ることもできる仕様です。



※飾りは一例です

サイズ: (約)幅10×奥行9×高さ26cm  
 開催時間: ①10:00~11:00 ②11:30~12:30  
 ③14:30~15:30 ④16:00~17:00

参加費: 1個 728円(税込800円)  
 定員: ①②③④各4名  
 所要時間: 約60分

28火 大安

## 迎春「枺型アレンジメント」

升型木箱を手工具で組み立て、ワックスでペイントします。花を生け、飾りを付けたら完成です。コンパクトだけど華やかに! 場所を選ばず飾れるアレンジメントです。



サイズ: (約)幅11×奥行11×高さ6.5cm  
 開催時間: ①10:00~11:00 ②11:30~12:30 ※画像はイメージです  
 ③14:30~15:30 ④16:00~17:00

参加費: 1個 546円(税込600円) + 花代  
 定員: ①②③④各4名  
 所要時間: 約60分

【一例として】  
 切り花1束使用  
 税込1,478円(木製容器代含む)

新型コロナウイルス感染症拡大の状況または災害等により、開催内容の変更及び、中止となる場合がございます。予めご了承くださいませ。



iite Factoryより  
お知らせ!

ほんのちょっと手の空いた時間に進めたいけど、  
キットだけで作るの不安…

まだコロナも心配だから、  
人と接触せずに作りたいな

おうち時間で子どもと一緒に  
何か作れるものはないかな?

講座に参加するのは緊張しちゃう!

そんな声にお応えて  
ワークショップ専任講師による  
手順動画がついた  
ワークショップキットが発売されました!

ワークショップ受けてみたい!  
でもなかなかスケジュールが合わなくて…



キットの中の  
QRコードで  
簡単アクセス  
おうちでゆったりDIY



好評発売中!!

## ワークショップ ご参加の皆さまへ お願い

新型コロナウイルスの感染拡大防止と  
ご来店されるすべてのお客様の安全の為、ご協力をお願いいたします。



マスクの着用


お客様ご自身でご用意ください



来店前の検温



風邪のような症状のある方、  
体調のすぐれない方の  
参加はご遠慮願います



付き添いは1名まで

ワークショップ参加者1名につき、  
付き添いは1名までとさせていただきます